

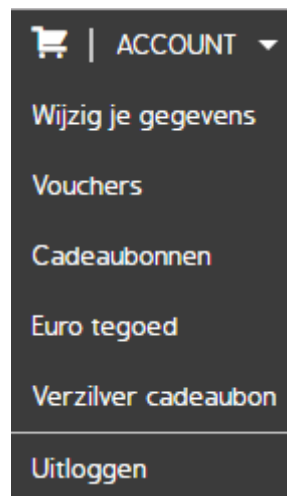
Reader voor reserveringen

Hoe kan ik mijn deal reserveren met het online reserveringssysteem?

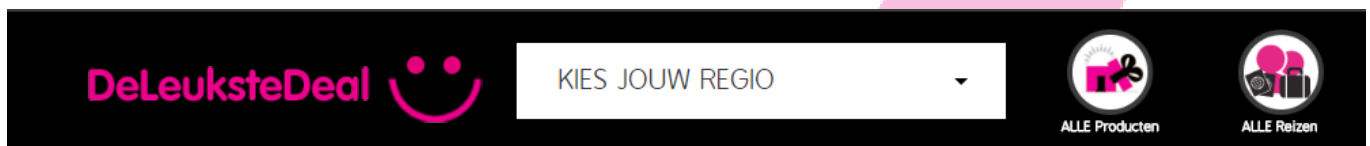
Stap 1. Log in met je DeLeuksteDeal account en ga met je muis naar ACCOUNT.







Stap 2. Klik op VOUCHERS.




Stap 3. In het gebruikers account kan je jouw aankopen raadplegen. Klik op 'Reserveer' om een reservering te plaatsen.



GEBRUIKERS ACCOUNT

-  Let opl Verloopt binnenkort
-  Nog geldig en te verzilveren
-  Gebruikt
-  Is vervallen op

	Dinerbon t.w.v. €25,- Geldig t/m : 11-06-2017	Meer info
	Reserveer	Niet gereserveerd

Stap 4. Je krijgt dan het volgende scherm te zien. Vul je TELEFOONNUMMER, eventuele OPMERKINGEN en het AANTAL PLAATSEN in. Het maximale aantal plaatsen dat je kan selecteren is afhankelijk van het aantal vouchers dat je hebt aangeschaft.

DeLeuksteDeal    

VOUCHER RESERVERING: DINERBON T.W.V. €25,-

Telefoonnummer

Vul hier je telefoonnummer in

Opmerkingen

Aantal personen (niet meer dan 1)

1

Stap 5. Je kan nu de datum en tijd aangeven. Door op de pijltjes   rechts en links te klikken kan je van maand wisselen.

Stap 6. Je kan alleen de datums in het **GROEN** reserveren. Klik op de gewenste datum en vervolgens kan je het gewenste tijdstip aanklikken. Deze worden dan **BLAUW** van kleur. De **RODE** datums kan je niet reserveren alsmede datums die in het verleden liggen.

Datum en tijd

March 2017						
Su	Mo	Tu	We	Th	Fr	Sa
			1	2	3	4
5	6	7	8	9	10	11
12	13	14	15	16	17	18
19	20	21	22	23	24	25
26	27	28	29	30	31	

17:00

17:30

18:00

18:30

19:00

19:30





20:00


Reserveer

Stap 7. Nadat je op reserveer hebt geklikt kom je weer terug bij het volgende scherm en is je reservering compleet.



GEbruikers ACCOUNT

-  Let op! Verloopt binnenkort
-  Nog geldig en te verzilveren
-  Gebruikt
-  Is vervallen op



Stap 8. Door op de deal te klikken krijg je alle informatie, zoals vouchercode, datum en tijdstip, over je reservering.



Stap 9. Tevens kan je hier, via het knopje download, de voucher downloaden. Deze voucher dien je uitgeprint bij het bezoek mee te nemen.

Wij wensen je alvast veel plezier!